



ФЕДЕРАЛЬНАЯ СЛУЖБА
ГОСУДАРСТВЕННОЙ СТАТИСТИКИ

Инвестиционная деятельность Смоленской области



январь-март 2022 года



ФЕДЕРАЛЬНАЯ СЛУЖБА
ГОСУДАРСТВЕННОЙ СТАТИСТИКИ

Инвестиционная деятельность

Территориальный орган
Федеральной службы
государственной статистики по
Смоленской области

январь-март 2022 года

01

Инвестиции в основной капитал по видам


02

Источники инвестиций в основной капитал

03

Инвестиции в разрезе муниципальных образований





ИНВЕСТИЦИИ В ОСНОВНОЙ КАПИТАЛ ПО ВИДАМ

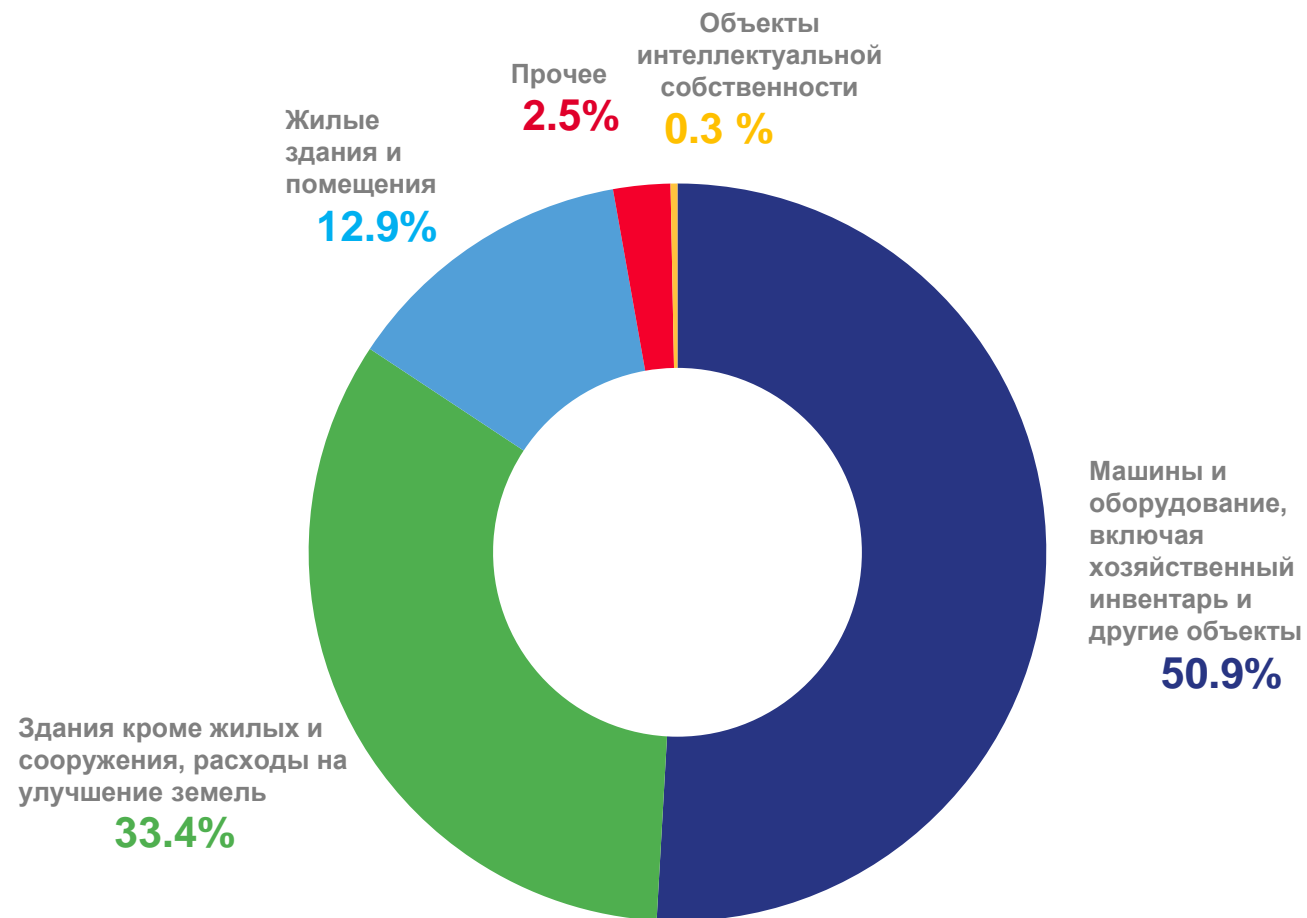
январь-март 2022 года

Инвестиции в основной капитал

9 816,3 млн рублей

В сопоставимых ценах
к январю-марту 2021 года

92,8%





ИСТОЧНИКИ ИНВЕСТИЦИЙ В ОСНОВНОЙ КАПИТАЛ*

январь-март 2022 года

Инвестиции в основной капитал

5 952,9 млн рублей

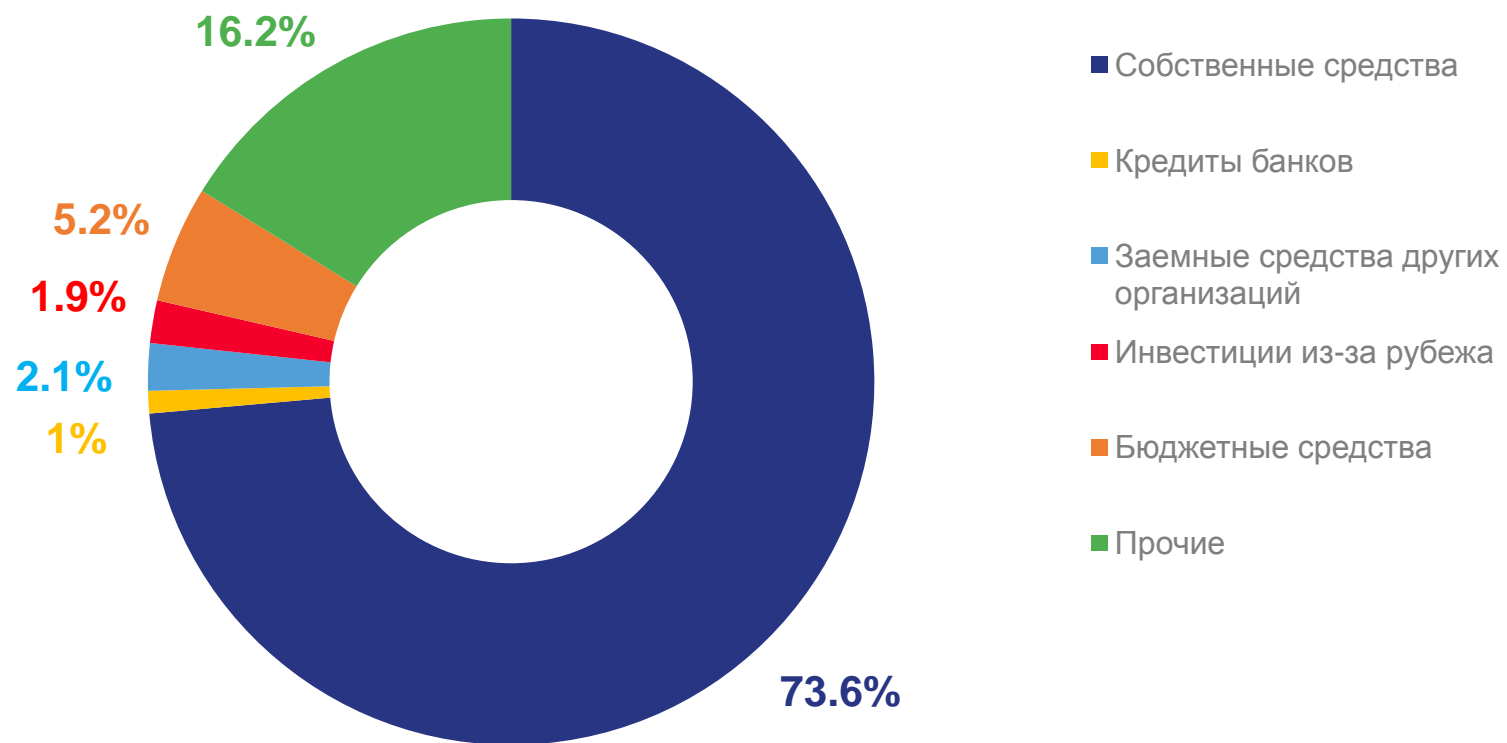
Собственные средства

73,6%

Привлеченные средства

26,4%

Удельный вес в общем объеме инвестиций, %



* Данные приведены по организациям всех видов экономической деятельности, не относящимся к субъектам малого предпринимательства, с численностью работающих более 15 человек(включая средние организации)



ИНВЕСТИЦИИ В РАЗРЕЗЕ МУНИЦИПАЛЬНЫХ ОБРАЗОВАНИЙ*

январь-март 2022 года

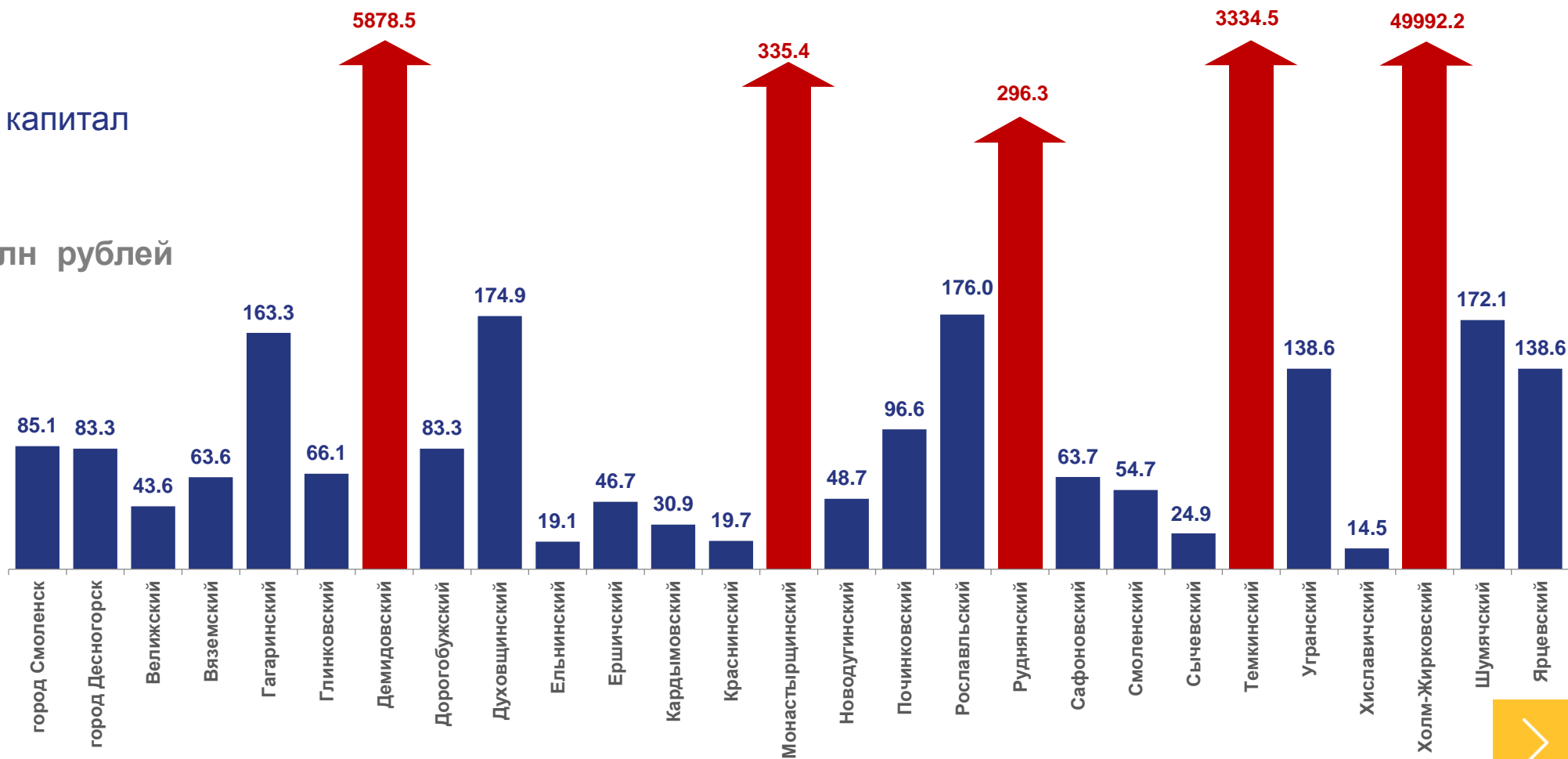
в % к соответствующему периоду предыдущего года

Инвестиции в основной капитал

5 952,9 млн рублей

В сопоставимых ценах
к январю-марту
2021 года

88,2%



* Данные приведены по организациям всех видов экономической деятельности, не относящимся к субъектам малого предпринимательства, с численностью работающих более 15 человек(включая средние организации)

